


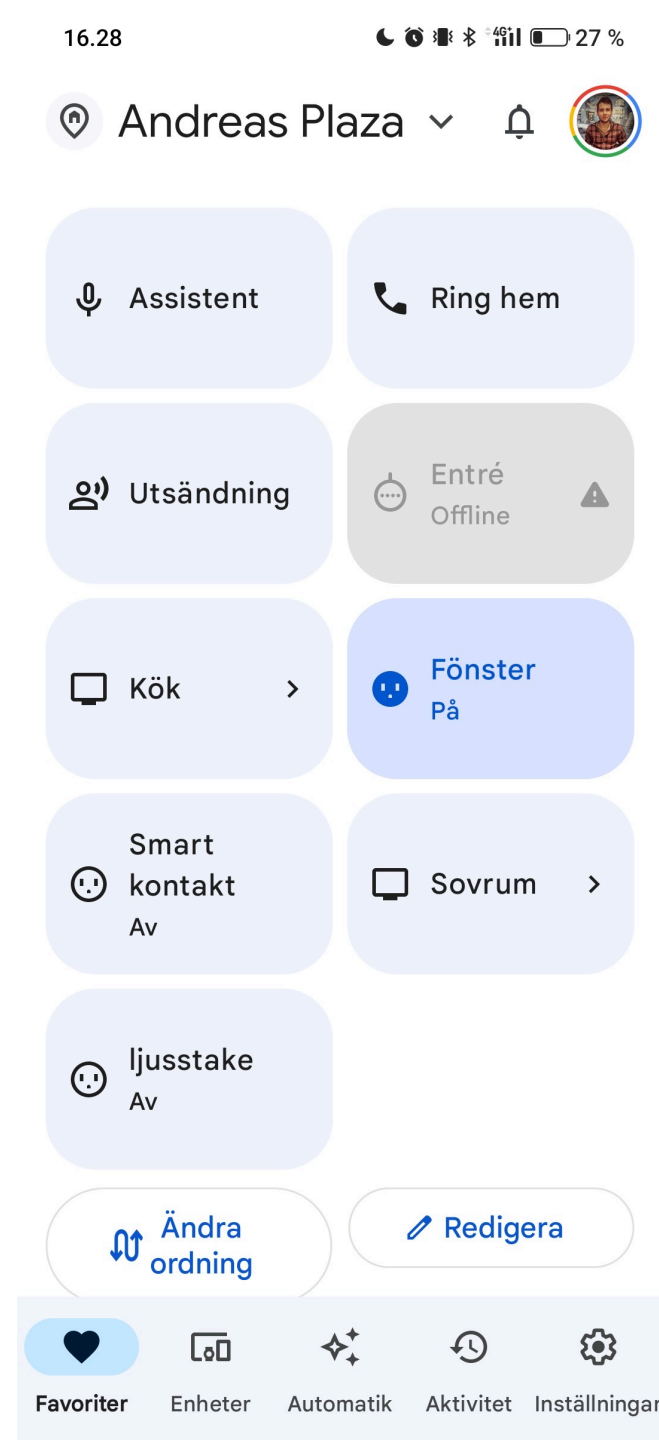
Röst Assistenten

Systemkrav och versioner



Google Assistenten System krav Android

- Android 6.0 eller senare med minst 1,5 GB tillgängligt minne
- version 6.13 eller senare av Google-appen
- Google Play-tjänster
- en skärmupplösning på 720p eller högre
- Funkar på ett tiotal språk
- **Google Home appen – Ifall man vill koppla övrig utrustning eller justera assistenten**



Google Assistanten

System krav iOS

- Operativsystem:

Din iOS-enhet bör köra iOS 12.0 eller senare. Google Assistant fungerar på de flesta moderna iOS-versioner.

- Google Assistant-app:

Du måste ladda ner och installera Google Assistant-appen från App Store
Skärmupplösning & språkrav är samma som på android



Andra krav

- **Google-konto:**

Du behöver ha ett aktivt Google-konto och vara inloggad i Google Assistant-appen. (Google Home)

- **Tillgång till mikrofonen:**

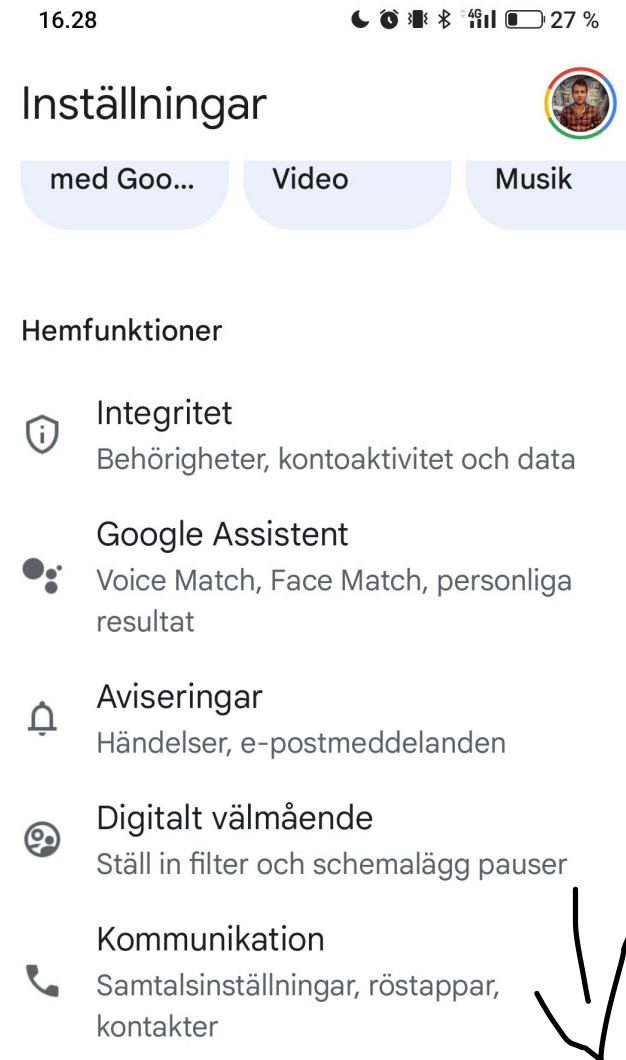
Google Assistant använder röstkommandon, så se till att appen har behörighet att använda mikrofonen på din enhet.

- **Plats:**

Vissa funktioner, som att ställa frågor om lokala tjänster eller väderförhållanden, kan kräva åtkomst till enhetens platsinformation.

- **Telefonens inställningar**

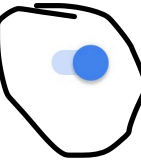
Inställningar -> Sök -> Google Assistanten -> Bläddra ner till allmänt för att slå av / på



Allmänt

Justera hur assistenten svarar dig

Google Assistant
Med assistenten får du svar på frågor och saker gjorda



Föredraget inmatningsätt
Röst

Använd innehållet på skärmen

Google visar information som är relaterad till innehållet på skärmen när du trycker länge på hemknappen eller söker med rösten



Bidra med skärmbilder
Tillåt att skärmbilder i Google Assistant granskas i syfte att förbättra Googles produkter



Aviseringar

Få aviseringar, t.ex. påminnelser, på den här enheten. Alarm ljuder fortfarande och

Fortsättning



Kamera (ibland):

Om du använder Google Assistant-funktioner ex. ringa video samtal



Kontakter:

För att använda funktioner som att skicka meddelanden eller ringa någon, kan Google Assistant behöva åtkomst till dina kontakter.



Kalender:

Om du vill använda funktioner som att ställa in påminnelser eller fråga om din dagliga kalender kan Google Assistant kräva åtkomst till din kalenderinformation.

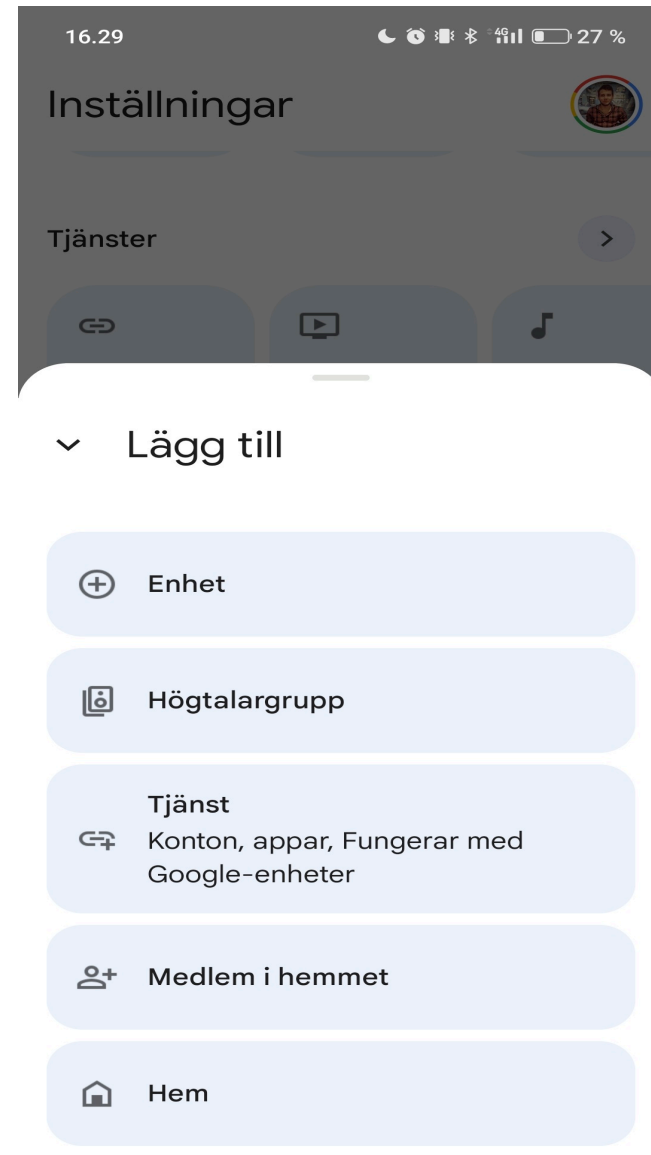
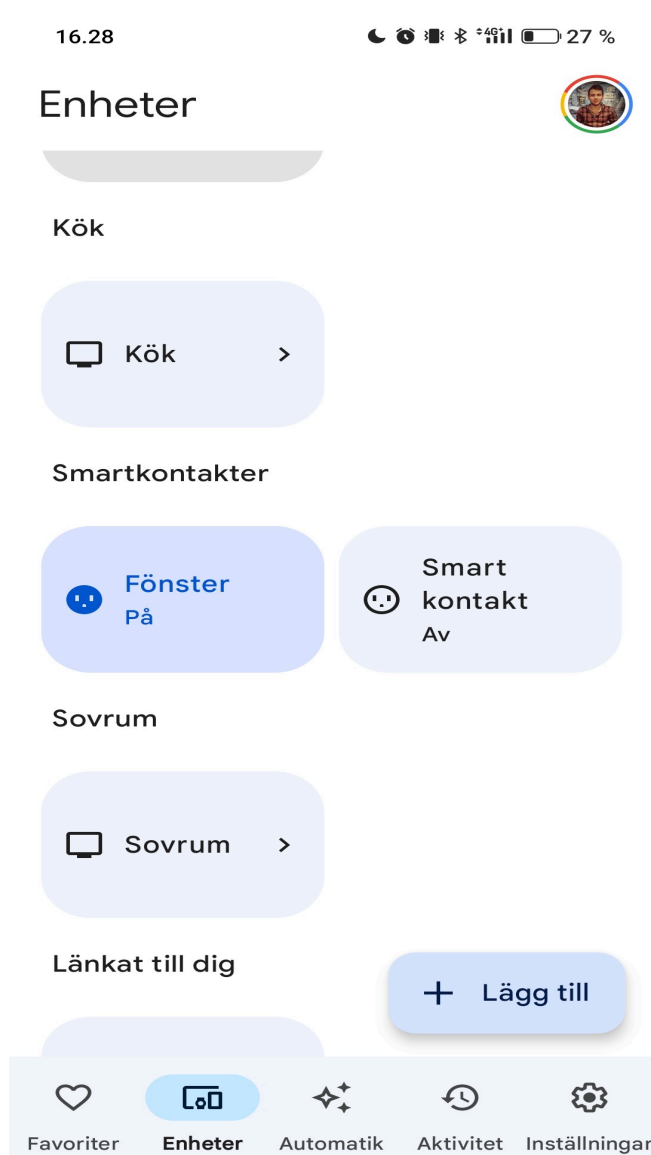
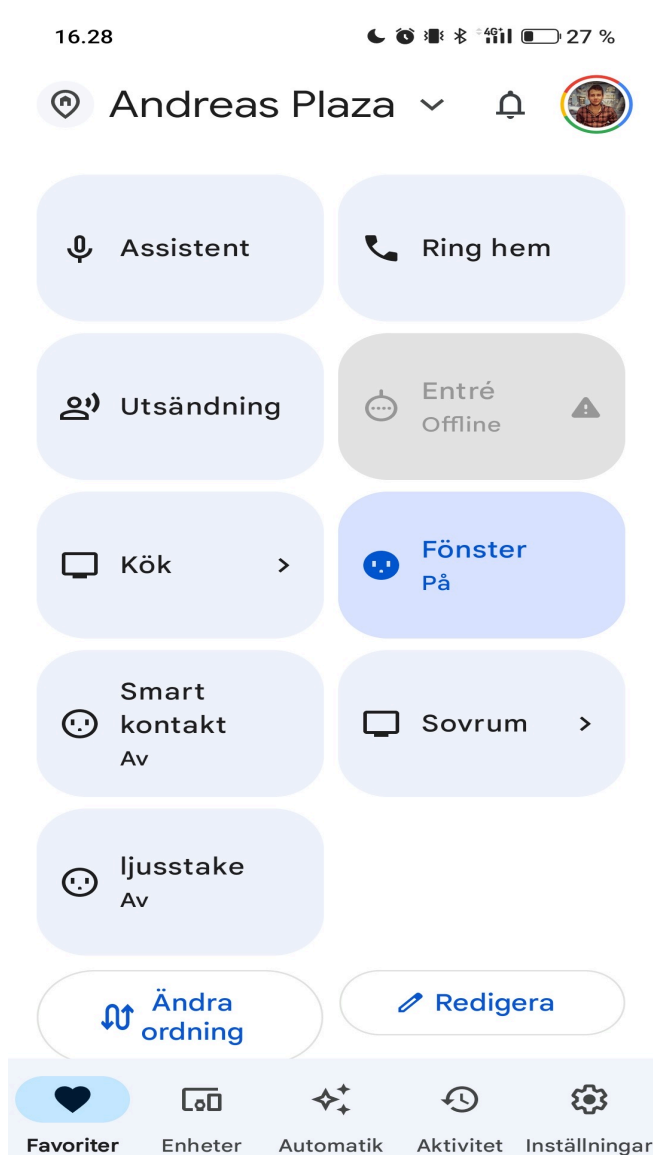



Internetanslutning:

För att hämta och leverera information från Google-serverar behöver Google Assistant åtkomst till internet.

Google Home appen används för att koppla samman alla produkter till Google, dom pratar med varandra via WIFI
Telefonen kopplar alla apparater till samma WIFI nätverk via Google home appen.

Via google home appen kan man slå av/på apparater som är kopplade





Siri på Android

- Nej

Siri är specifikt designad för att fungera på Apple-enheter

Siri är en integrerad del av Apples ekosystem och operativsystem (iOS, iPadOS, macOS).

iOs systemkrav



iOS-version:

Siri introducerades först med iOS 5. För att använda Siri måste din enhet köras på iOS 5 eller senare.
(Engelska)



Enheter:

Siri finns tillgängligt på iPhone, iPad, iPod Touch, Apple Watch, och HomePod. Men det är viktigt att notera att inte alla enheter som körs på stödda iOS-versioner har Siri.



Specifika krav för vissa funktioner:

Vissa Siri-funktioner kan ha specifika hårdvarukrav. Till exempel kräver vissa röstkommandon och funktioner en internetanslutning.



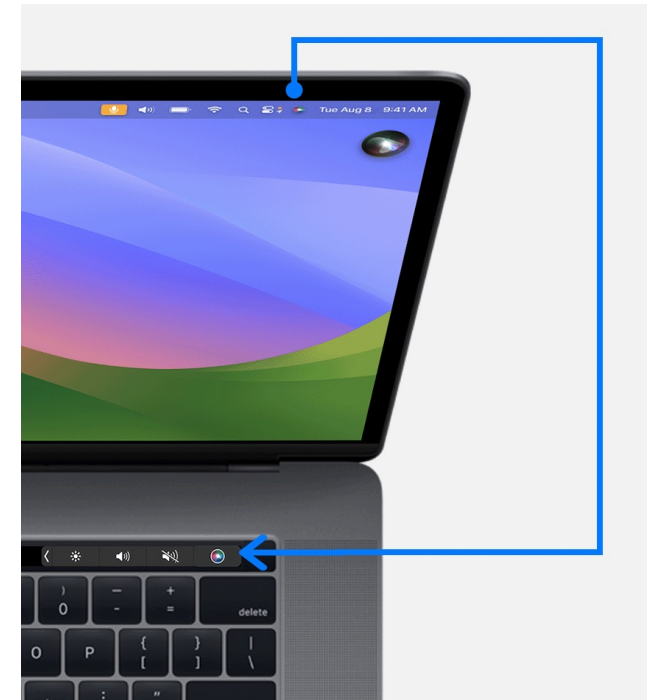
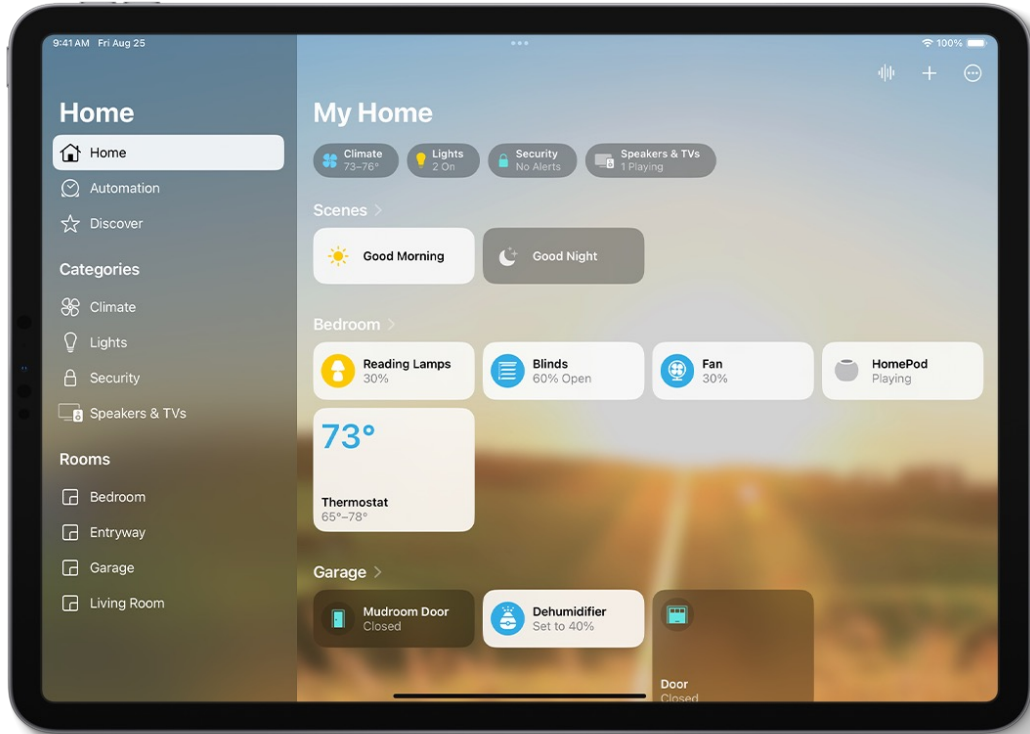
Aktivering av "Hej Siri" (beroende på modell):

Har fungerat sedan iPhone 4s och började fungera på Svenska efter 2015 med iOS9

Google Assistant produkter



Siri Assistentens produkter



Tredje part – Finns av allt



Exempel på kommandon

- "Slå på lamporna."
- "Tänd ljuset."
- "Ändra temperaturen till 20 grader."
- "Ställ in belysningen på nedervåningen till 50 %."
- "Slå på blå belysning i sovrummet."
- "Lås ytterdörren klockan 20."
- "Öppna persiennerna i vardagsrummet vid soluppgången."
- "Stäng av fläkten i sovrummet vid tolv."
- "Hej Siri/Google, god natt."
- "Hej Siri/Google, jag är hemma."
- " Lås ytterdörren "