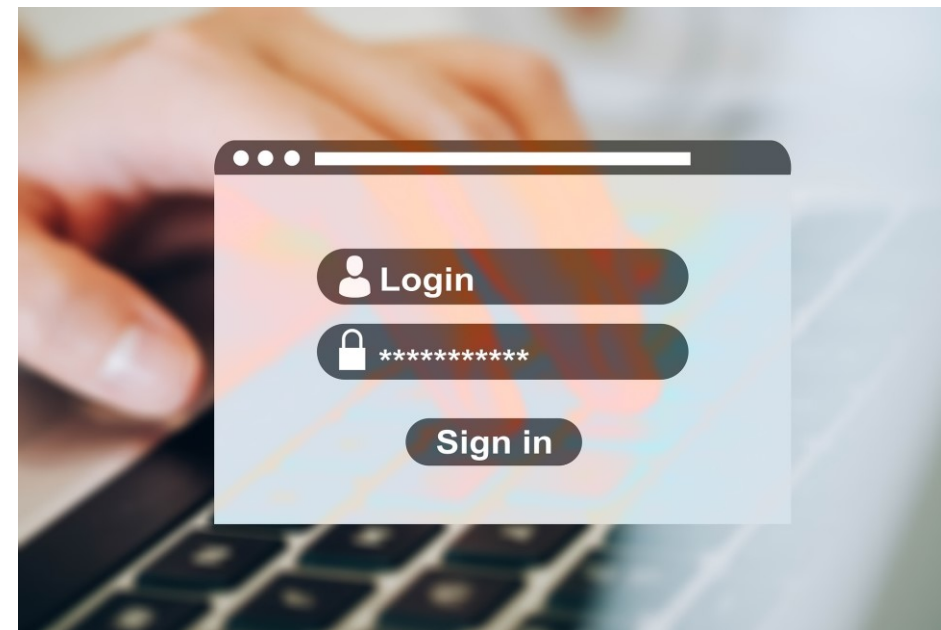


Säkerhetsnycklar (passkeys)

- Typ av autentiseringsteknik
- Ersätter lösenord
- Säkerhetsnycklar kan bara finnas på dina enheter, smarttelefonen, plattan, datorn eller som en fysisk nyckel
- Säkerhetsnyckeln sänds aldrig annanstans
- Kombineras / kräver biometrik
- Kan användas som andra steg vid inloggning



Windows inställningar

Konton > Passkeys

Använd de inloggningsnycklar som har sparats på den här enheten för att logga in till appar och webbplatser utan lösenord. I stället kan du logga in med ditt ansikte, fingeravtryck eller din PIN-kod via Windows Hello.

Sparade nycklar



3 nyckel hittades

⇅ Sortera efter:

Namn (A till Ö) ▾

fido.consent.key.microsoft

fido.consent.key.microsoft



google.com

robert.riska@gmail.com



login.microsoft.com

robert.riska@spfpension.fi



Googles inställningar

Google Konto

🔍 Sök i Google-kontot



Hem



Personliga uppgifter



Data och integritet



Säkerhet



Personer och delning



Betalningar och prenumerationer



Om

Så här loggar du in på Google

Se till att de här uppgifterna är aktuella så att du alltid kan komma åt Google-kontot



Tvåstegsverifiering



Aktiverat sedan 24 sep. 2018



Nycklar och säkerhetsnycklar

6 nycklar



Lösenord

Ändrades senast: 4 mars 2023



Hoppa över lösenordet om möjligt



På



Authenticator

Lades till 11 aug. 2020



Meddelande från Google


4 enheter



Googles inställningar

← Nycklar och säkerhetsnycklar

Nycklar

Skapa nycklar på dina enheter eller skapa en nyckel på din säkerhetsnyckel. [Läs mer](#) 

DINA ENHETER



Windows Hello (1 nov. 2023 10:23:07)

Skapades den 1 november 2023

Användes senast den Alldeles nyss, Chrome i Windows i Karis, Finland



Galaxy Tab S6 Lite

Användes senast: har inte använts ännu

Skapades automatiskt av Android [Läs mer](#)



Fairphone 5 5G

Användes senast: har inte använts ännu

Skapades automatiskt av Android [Läs mer](#)




Apples nyckelring



- iCloud nyckelring och tvåfaktorsautentisering måste vara påslagna för att du ska kunna använda nycklar
- Om en app eller webbplats stöder nycklar visas det alternativet när du ska logga in (eller skapa konto)
- Nycklar kan raderas
- För att återställa en nyckelring krävs autentisering med iCloud-konto och lösenord och svara på ett SMS som skickas till det registrerade telefonnumret.
- <https://support.apple.com/sv-se/102195>

E-postadress eller telefonnummer
robert.riska@gmail.com

Fortsätt med lösenord

 Logga in med inloggningsnyckel

Kräver en enhet med iOS 17.

Hårdvarunycklar

- Hårdvarunycklar eller ”hardware keys” t.ex. Titan security Key, Yubikey
- Skyddar tjänster eller programvara då en **fysisk** enhet krävs för att få åtkomst till saker
- Autentisering via USB, NFC, Bluetooth (kan variera mellan modeller)
- Hårdvarunycklar stöder bl.a. Googles och Microsofts tjänster samt metaplattformernas (Facebook, Instagram...)
- Vid inloggning skrivs användarnamn, lösenord och sedan uppmanas du bekräfta med säkerhetsnyckeln genom att antingen ansluta den eller svepa över den eller trycka på den

